

疾風1.2.3.0以降のバージョンではスキン等の構成が変化しています。それ以前のバージョン使用者は起動前に確認をお願いします。

はじめてツールを使う方は先に「[ツール使ってみよう!](#)」をお読み下さい。

## 疾風（はやて）

ほのか砲台対応。遊び心あふれる他動支援ツールです。



### 【疾風】ダウンロードする

動作環境：Windows95以上

## 使い方

「疾風」はほのか砲台に対応した他動認証の支援ツール。他の認証人とスピードを競い合いながらタイピングゲーム感覚で他動支援できます。クリックはしないので、BAN（アク禁）された人も使えます。

**起動する 速さを選ぶ 次々認証を入力！（Spaceキー or Enterキー）**

- 認証が読めない等でパスしたい場合は空の状態Space or Enterキーを押してskip。
- 誰よりも速く入力すると「＼(^o^)/」にカウント。（正解を意味するわけではないことに注意！）
- 他の人に先を越された場合は「遅」にカウント。
- 疲れたら「ちょっと休憩」をクリックして休憩モードに。

基本はこれだけ！

## スピード選択

**最終認証率が低いときは、モードを下げてみてください。**

- スピード選択は画像切替のスピードです。通常は「ノーマル」～「超疾風」をお選びください。
- 認証入力しても「遅」ばかり出る場合は認証人が足りているか、タイピング速度が追いついていないか、のどちらかです。後者の場合は「小町」をおすすめします。

## 注意&トラブルシューティング

- 黒い画面（DOS窓）が出ます。消さないでください。
- 起動時にWindowsのファイアウォールがセキュリティソフトが警告してくることがありますが、「接続を許可する」「常に許可する」でOK。
- いつまで待っても認証が表示されない場合はツールを閉じ、「デスクトップ」「マイドキュメント」以外の場所（C:ドライブの下など）にフォルダごと移動して下さい。
- Timeoutが多くて認証が回ってこない場合は、workフォルダ内のconfig.txtを開き、TIMEOUTの値を多めに設定してください（3～15 整数のみ）。
- バグにより疾風が強制終了すると work フォルダ内に **errlog.txt** が作成されます。バグ報告の際は中身をコピーして [他動認証スレ](#) にてご報告いただくと疾風作者さんの手助けになります。
  - errlog.txtが作成されない(不明のバグ)ときはもう一度起動してみてください。直らない場合は[やまびこ](#)を使ってください。

## スコア&ランキング

### あなたのスコア

疾風上部の表示をご覧下さい。  
上の段が今までのトータルスコア、下の段が今回起動してからのスコアです。

### ランキング

疾風で認証すると自動的にスコアランキングに登録されます。

疾風ランキング一覧：<http://click3.org/ranking/index.html>  
一時間ランキングURL：<http://click3.org/ranking/hour.cgi>

**疾風がバージョンアップした時は上書きして下さい、  
自動でスコアが引き継がれます。**

## ランキングの参加設定

初期設定ではみんな「孤高の名無し認証人」なので、好きな名前に変更しましょう。

疾風設定.htaを開きます。

1.

1. NAME と書かれているところの「孤高の名無し認証人」を、好きな名前に書き換えます。

これで、次回起動時からはちゃんとあなたの名前で登録されます。

さらに都道府県・出身板・チームを設定しましょう。

1. BOARDから出身板を選択。
2. AREAから都道府県を選択。
3. TEAMを好きなチームに書き換え。

これで、都道府県別ランキング、出身板ランキング、チームランキングにあなたのスコアが加算されます。

## ランキングの率 説明

\(^o^)/ 率・・・受け付けた他動認証のリクエストに答えられた数の割合  
あくまで認証を返信できた数の割合  
late、errなどが出ると減る

実認証率・・・返信した他動認証リクエストのうちで、ちゃんと時間内に画像認証できた数の割合

15秒規制があるので返信しただけで認証できるとは限らない  
ここの数字の低い人は入力に間に合っていないと思われる

実認証成功率・・・時間内に認証が間に合った内で、実際に認証を通過できた数の割合  
認証画像どおりに正確に入力できているかの数字  
ここの数字の低い人は正確に入力できていないと思われる  
もしくは、ペースがはやすぎてミスタイプが頻発しているのかもしれない

最終認証率・・・受け付けた他動認証リクエストのうちで最終的に認証に成功した数の割合  
すべての結果から総合的に導きだされた実際の認証率

## 疾風で認証してもらうには

- ・まずは「ほのか」を導入しておく必要があります。
- ・「ほのか」の砲台設定は「[こちら](#)」をご覧ください。設定は簡単です！

## カスタマイズスキン

### 「疾風」用 効果音スキン

以下のスキンを使用するには、解凍したスキンをフォルダごと「疾風」フォルダの中の「sound」フォルダに設置し、疾風のSOUND設定で該当フォルダ名を記述してください。









最新「疾風」の効果音スキンは、疾風既存方式の他、より表現力の高い標準方式のTSSサウンドスキンが使用できます。[TSSサウンドスキンリスト](#)にはここに掲載されているよりも多くのスキンがありますので、参照してください。

- ぴかちゅー ([ZIPダウンロード](#))
- 北斗の拳 ([ZIPダウンロード](#))
- ルパン五エ門 ([ZIPダウンロード](#))
- ゼビウス ([ZIPダウンロード](#))
- マリオ効果音1 ([ZIPダウンロード](#))
- マリオ効果音2 ([ZIPダウンロード](#))
- はのちゃんボイスセット ([ZIPダウンロード](#))
- ハルヒ ([ZIPダウンロード](#))

サウンドスキンの開発とディスカッションについては、[FireVolcano系スキンの公式情報サイト](#)を参照してください。

### 「疾風」用カスタマイズスキン

以下のスキンを使用するには、解凍したスキンをフォルダごと「疾風」フォルダの中の「skin」フォルダに設置し、疾風の設定で該当フォルダ名を記述してください。

-  日本たんスキンセット ([ZIPダウンロードはここから](#))
-  長門スキンセット ([ZIPダウンロードはここから](#))
-  翠スキンセット ([ZIPダウンロードはここから](#))
-  蒼スキンセット ([ZIPダウンロードはここから](#))
-  ひだまり 主にゆのさんスキンセット ([ZIPダウンロードはここから](#))
-  コードギアス カレンスキンセット ([ZIPダウンロードはここから](#))
-  仕事場用スキンセット ([ZIPダウンロードはここから](#))
-  画像スキンいらぬ人用のほとんど真っ黒画像 ([ZIPダウンロードはここから](#))

そのほかの疾風用スキンについては、[疾風スキンリスト](#)を参照してください。  
疾風スキンの開発とディスカッションについては、[FireVolcano系スキンの公式情報サイト](#)を参照してください。

## 募集中！

- 効果音スキン：効果音の差し替えwavファイルセット。

どちらもアップロードは[専ろだ1](#)をお願いします。  
スキンについての詳細情報やスキン開発チャットへの案内は、[FireVolcano系スキンの公式情報サイト](#)に記載されていますので、参考にしてください。